



















N. SERVIZI PER GIORNO DELLA SETTIMANA

GIORNO DELLA SETTIMANA	TIPO DI SERVIZIO	NUMERO DI SERVIZI	%	
lunedì	CONVENZIONE	28	6,39%	
	SERV.INTERNO	6	1,37%	
	SERV.SOCIALE	17	3,88%	
	SIERRA	14	3,20%	
martedì	ADI	4	0,91%	
	ASSISTENZA MANIFESTAZIONE	1	0,23%	
	CONVENZIONE	27	6,16%	
	DIALIZZATI	12	2,74%	
	SERV.INTERNO	3	0,68%	
	SERV.SOCIALE	14	3,20%	
	SIERRA	15	3,42%	
mercoledì	ADI	3	0,68%	
	ASSISTENZA MANIFESTAZIONE	2	0,46%	
	CONVENZIONE	27	6,16%	
	INTEROSPEDALIERO	1	0,23%	
	SERV.INTERNO	7	1,60%	
	SERV.SOCIALE	16	3,65%	
	SIERRA	13	2,97%	
giovedì	ADI	1	0,23%	
	CONVENZIONE	22	5,02%	
	DIALIZZATI	9	2,05%	
	SERV.INTERNO	7	1,60%	
	SERV.SOCIALE	13	2,97%	
	SIERRA	13	2,97%	

GIORNO DELLA SETTIMANA	TIPO DI SERVIZIO	NUMERO DI SERVIZI	%	
venerdì	ASSISTENZA MANIFESTAZIONE	1	0,23%	
	CONVENZIONE	25	5,71%	
	INTEROSPEDALIERO	1	0,23%	
	SERV.INTERNO	3	0,68%	
	SERV.SOCIALE	28	6,39%	
	SIERRA	9	2,05%	
sabato	ASSISTENZA MANIFESTAZIONE	4	0,91%	
	CONVENZIONE	29	6,62%	
	DIALIZZATI	21	4,79%	
	INTEROSPEDALIERO	1	0,23%	
	SERV.INTERNO	3	0,68%	
	SERV.SOCIALE	1	0,23%	
	SIERRA	1	0,23%	
domenica	ASSISTENZA MANIFESTAZIONE	3	0,68%	
	CONVENZIONE	31	7,08%	
	SERV.INTERNO	2	0,46%	
TOTALE SERVIZI		438		