















N.SERVIZI NON IN CONVENZIONE X GIORNO DELLA SETTIMANA

GIORNO DELLA SETTIMANA	TIPO DI SERVIZIO	NUMERO DI SERVIZI	%	
lunedì				
	SERV.INTERNO	6	2,41%	
	SERV.SOCIALE	17	6,83%	
	SIERRA	14	5,62%	
		37		
martedì				
	ADI	4	1,61%	
	ASSISTENZA MANIFESTAZIONE	1	0,40%	
	DIALIZZATI	12	4,82%	
	SERV.INTERNO	3	1,20%	
	SERV.SOCIALE	14	5,62%	
	SIERRA	15	6,02%	
		49		
mercoledì				
	ADI	3	1,20%	
	ASSISTENZA MANIFESTAZIONE	2	0,80%	
	INTEROSPEDALIERO	1	0,40%	
	SERV.INTERNO	7	2,81%	
	SERV.SOCIALE	16	6,43%	
	SIERRA	13	5,22%	
		42		
giovedì				
	ADI	1	0,40%	
	DIALIZZATI	9	3,61%	
	SERV.INTERNO	7	2,81%	
	SERV.SOCIALE	13	5,22%	
	SIERRA	13	5,22%	
		43		
venerdì				
	ASSISTENZA MANIFESTAZIONE	1	0,40%	

GIORNO DELLA SETTIMANA	TIPO DI SERVIZIO	NUMERO DI SERVIZI	%	
	INTEROSPEDALIERO	1	0,40%	
	SERV.INTERNO	3	1,20%	
	SERV.SOCIALE	28	11,24%	
	SIERRA	9	3,61%	
		42		
sabato				
	ASSISTENZA MANIFESTAZIONE	4	1,61%	
	DIALIZZATI	21	8,43%	
	INTEROSPEDALIERO	1	0,40%	
	SERV.INTERNO	3	1,20%	
	SERV.SOCIALE	1	0,40%	
	SIERRA	1	0,40%	
		31		
domenica				
	ASSISTENZA MANIFESTAZIONE	3	1,20%	
	SERV.INTERNO	2	0,80%	
		5		
		249		