







SERVIZI IN CONVENZIONE X COLORE E PATOLOGIA

PATOLOGIA	COLORE	NUMERO DI SERVIZI	%	
		4	2,12%	
Totale		4		
1 TRAUMATICA				
	?	1	0,53%	
	VERDE	10	5,29%	
	GIALLO	25	13,23%	
	ROSSO BASE	5	2,65%	
Totale TRAUMATICA		41		
2 CARDIOCIRCOLATORIA				
	VERDE	6	3,17%	
	GIALLO	11	5,82%	
	ROSSO BASE	15	7,94%	
	ROSSO ECHO	7	3,70%	
Totale CARDIOCIRCOLATORIA		39		
3 RESPIRATORIA				
	VERDE	1	0,53%	
	GIALLO	7	3,70%	
	ROSSO BASE	9	4,76%	
	ROSSO ECHO	3	1,59%	
Totale RESPIRATORIA		20		
4 NEUROLOGICA				
	VERDE	3	1,59%	
	GIALLO	2	1,06%	
	ROSSO BASE	4	2,12%	
	ROSSO ECHO	3	1,59%	
Totale NEUROLOGICA		12		
6 NEOPLASTICA				
	VERDE	2	1,06%	
	ROSSO BASE	1	0,53%	

PATOLOGIA	COLORE	NUMERO DI SERVIZI	%	
Totale NEOPLASTICA	ROSSO ECHO	1	0,53%	
		4		
7 TOSSICOLOGICA				
Totale TOSSICOLOGICA	VERDE	1	0,53%	
	GIALLO	3	1,59%	
		4		
8 METABOLICA				
Totale METABOLICA	VERDE	1	0,53%	
		1		
9 GASTROENTEROLOGICA				
Totale GASTROENTEROLOGICA	VERDE	11	5,82%	
	GIALLO	5	2,65%	
		16		
10 UROLOGICA				
Totale UROLOGICA	VERDE	6	3,17%	
	GIALLO	2	1,06%	
		8		
11 OCULISTICA				
Totale OCULISTICA	VERDE	1	0,53%	
		1		
12 OTORINOLARINGOIATRICA				
Totale OTORINOLARINGOIATRICA	BIANCO	1	0,53%	
	VERDE	2	1,06%	
		3		
14 OSTETRICO-GINECOLOGICA				
Totale OSTETRICO-GINECOLOGICA	VERDE	1	0,53%	
	GIALLO	3	1,59%	
	ROSSO BASE	1	0,53%	
		5		
19 ALTRA PATOLOGIA				
	VERDE	18	9,52%	

PATOLOGIA	COLORE	NUMERO DI SERVIZI	%	
	GIALLO	6	3,17%	
	ROSSO BASE	3	1,59%	
Totale ALTRA PATOLOGIA		27		
20 PATOLOGIA NON IDENTIFICATA				
	GIALLO	1	0,53%	
	ROSSO BASE	3	1,59%	
Totale PATOLOGIA NON IDENTIFICATA		4		
Totale servizi in convenzione		189		