













## N. SERVIZI PER GIORNO DELLA SETTIMANA

GIORNO DELLA SETTIMANA	TIPO DI SERVIZIO	NUMERO DI SERVIZI	%	
lunedì	CONVENZIONE	28	6,31%	
	SERV.INTERNO	4	0,90%	
	SERV.SOCIALE	26	5,86%	
	SIERRA	12	2,70%	
martedì	ASSISTENZA MANIFESTAZIONE	1	0,23%	
	CONVENZIONE	17	3,83%	
	DIALIZZATI	16	3,60%	
	SERV.INTERNO	2	0,45%	
	SERV.SOCIALE	32	7,21%	
	SIERRA	8	1,80%	
mercoledì	CONVENZIONE	31	6,98%	
	SERV.INTERNO	5	1,13%	
	SERV.SOCIALE	39	8,78%	
	SIERRA	1	0,23%	
giovedì	CONVENZIONE	24	5,41%	
	DIALIZZATI	16	3,60%	
	SERV.INTERNO	6	1,35%	
	SERV.SOCIALE	29	6,53%	
	SIERRA	13	2,93%	
venerdì	CONVENZIONE	29	6,53%	
	SERV.INTERNO	3	0,68%	
	SERV.SOCIALE	30	6,76%	
	SIERRA	8	1,80%	

GIORNO DELLA SETTIMANA	TIPO DI SERVIZIO	NUMERO DI SERVIZI	%	
sabato	CONVENZIONE	14	3,15%	
	DIALIZZATI	15	3,38%	
	SERV.INTERNO	3	0,68%	
	SERV.SOCIALE	4	0,90%	
	SIERRA	3	0,68%	
domenica	ASSISTENZA MANIFESTAZIONE	1	0,23%	
	CONVENZIONE	18	4,05%	
	SERV.INTERNO	1	0,23%	
	SERV.SOCIALE	1	0,23%	
	SIERRA	4	0,90%	
<b>TOTALE SERVIZI</b>		<b>444</b>		