
















N. SERVIZI PER GIORNO DELLA SETTIMANA

TIPO DI SERVIZIO	GIORNO DELLA SETTIMANA	NUMERO DI SERVIZI	%	
ASSISTENZA MANIFESTAZIONE				
	martedì	1	0,23%	
	domenica	1	0,23%	
TOTALE ASSISTENZA MANIFESTAZIONE		2		
CONVENZIONE				
	lunedì	28	6,31%	
	martedì	17	3,83%	
	mercoledì	31	6,98%	
	giovedì	24	5,41%	
	venerdì	29	6,53%	
	sabato	14	3,15%	
	domenica	18	4,05%	
TOTALE CONVENZIONE		161		
DIALIZZATI				
	martedì	16	3,60%	
	giovedì	16	3,60%	
	sabato	15	3,38%	
TOTALE DIALIZZATI		47		
SERV.INTERNO				
	lunedì	4	0,90%	
	martedì	2	0,45%	
	mercoledì	5	1,13%	
	giovedì	6	1,35%	
	venerdì	3	0,68%	
	sabato	3	0,68%	
	domenica	1	0,23%	
TOTALE SERV.INTERNO		24		
SERV.SOCIALE				
	lunedì	26	5,86%	

TIPO DI SERVIZIO	GIORNO DELLA SETTIMANA	NUMERO DI SERVIZI	%	
	martedì	32	7,21%	
	mercoledì	39	8,78%	
	giovedì	29	6,53%	
	venerdì	30	6,76%	
	sabato	4	0,90%	
	domenica	1	0,23%	
TOTALE SERV.SOCIALE		161		
SIERRA				
	lunedì	12	2,70%	
	martedì	8	1,80%	
	mercoledì	1	0,23%	
	giovedì	13	2,93%	
	venerdì	8	1,80%	
	sabato	3	0,68%	
	domenica	4	0,90%	
TOTALE SIERRA		49		
TOTALE SERVIZI		444		