









SERVIZI IN CONVENZIONE X COLORE E PATOLOGIA

PATOLOGIA	COLORE	NUMERO DI SERVIZI	%	
	BIANCO	2	0,93%	
Totale		2		
1 TRAUMATICA				
	???	1	0,46%	
	VERDE	14	6,48%	
	GIALLO	39	18,06%	
	ROSSO BASE	3	1,39%	
	ROSSO ECHO	2	0,93%	
Totale TRAUMATICA		59		
2 CARDIOCIRCOLATORIA				
	VERDE	5	2,31%	
	GIALLO	11	5,09%	
	ROSSO BASE	12	5,56%	
	ROSSO ECHO	6	2,78%	
Totale CARDIOCIRCOLATORIA		34		
3 RESPIRATORIA				
	VERDE	1	0,46%	
	GIALLO	6	2,78%	
	ROSSO BASE	9	4,17%	
	ROSSO ECHO	1	0,46%	
Totale RESPIRATORIA		17		
4 NEUROLOGICA				
	VERDE	1	0,46%	
	GIALLO	7	3,24%	
	ROSSO BASE	6	2,78%	
	ROSSO ECHO	3	1,39%	
Totale NEUROLOGICA		17		
6 NEOPLASTICA				
	VERDE	1	0,46%	

PATOLOGIA	COLORE	NUMERO DI SERVIZI	%	
Totale NEOPLASTICA		1		
7 TOSSICOLOGICA				
	GIALLO	1	0,46%	
Totale TOSSICOLOGICA		1		
8 METABOLICA				
	GIALLO	2	0,93%	
	ROSSO BASE	1	0,46%	
Totale METABOLICA		3		
9 GASTROENTEROLOGICA				
	VERDE	13	6,02%	
	GIALLO	5	2,31%	
Totale GASTROENTEROLOGICA		18		
10 UROLOGICA				
	VERDE	9	4,17%	
	GIALLO	1	0,46%	
Totale UROLOGICA		10		
12 OTORINOLARINGOIATRICA				
	VERDE	5	2,31%	
	GIALLO	1	0,46%	
Totale OTORINOLARINGOIATRICA		6		
14 OSTETRICO-GINECOLOGICA				
	VERDE	2	0,93%	
	GIALLO	3	1,39%	
Totale OSTETRICO-GINECOLOGICA		5		
19 ALTRA PATOLOGIA				
	VERDE	27	12,50%	
	GIALLO	11	5,09%	
	ROSSO BASE	2	0,93%	
	ROSSO ECHO	2	0,93%	
Totale ALTRA PATOLOGIA		42		
20 PATOLOGIA NON IDENTIFICATA				

PATOLOGIA	COLORE	NUMERO DI SERVIZI	%
Totale	GIALLO	1	0,46%
PATOLOGIA NON IDENTIFICATA		1	
Totale servizi in convenzione		216	