






















SERVIZI IN CONVENZIONE X COLORE E PATOLOGIA

COLORE	PATOLOGIA	NUMERO DI SERVIZI	%	
??		1	0,62%	
Totale servizi codice ??		1		
???	2 CARDIOCIRCOLATORIA	1	0,62%	
Totale servizi codice ???		1		
BIANCO		1	0,62%	
Totale servizi codice BIANCO		1		
VERDE	1 TRAUMATICA	13	8,07%	
	2 CARDIOCIRCOLATORIA	5	3,11%	
	3 RESPIRATORIA	1	0,62%	
	5 PSICHIATRICA	1	0,62%	
	6 NEOPLASTICA	1	0,62%	
	7 TOSSICOLOGICA	2	1,24%	
	9 GASTROENTEROLOGICA	11	6,83%	
	10 UROLOGICA	5	3,11%	
	11 OCULISTICA	1	0,62%	
	12 OTORINOLARINGOIATRICA	2	1,24%	
	14 OSTETRICO-GINECOLOGICA	2	1,24%	
	19 ALTRA PATOLOGIA	16	9,94%	
	20 PATOLOGIA NON IDENTIFICATA	2	1,24%	
Totale servizi codice VERDE		62		
GIALLO		1	0,62%	
	1 TRAUMATICA	21	13,04%	
	2 CARDIOCIRCOLATORIA	11	6,83%	
	3 RESPIRATORIA	4	2,48%	
	4 NEUROLOGICA	4	2,48%	
	5 PSICHIATRICA	1	0,62%	
	6 NEOPLASTICA	1	0,62%	

COLORE	PATOLOGIA	NUMERO DI SERVIZI	%	
	7 TOSSICOLOGICA	1	0,62%	
	8 METABOLICA	1	0,62%	
	9 GASTROENTEROLOGICA	3	1,86%	
	10 UROLOGICA	1	0,62%	
	12 OTORINOLARINGOIATRICA	1	0,62%	
	14 OSTETRICO-GINECOLOGICA	1	0,62%	
	15 INFETTIVA	1	0,62%	
	19 ALTRA PATOLOGIA	13	8,07%	
	20 PATOLOGIA NON IDENTIFICATA	1	0,62%	
Totale servizi codice GIALLO		66		
ROSSO BASE				
	1 TRAUMATICA	6	3,73%	
	2 CARDIOCIRCOLATORIA	8	4,97%	
	3 RESPIRATORIA	6	3,73%	
	4 NEUROLOGICA	1	0,62%	
	19 ALTRA PATOLOGIA	1	0,62%	
	20 PATOLOGIA NON IDENTIFICATA	1	0,62%	
Totale servizi codice ROSSO BASE		23		
ROSSO ECHO				
	1 TRAUMATICA	1	0,62%	
	2 CARDIOCIRCOLATORIA	2	1,24%	
	3 RESPIRATORIA	3	1,86%	
	4 NEUROLOGICA	1	0,62%	
Totale servizi codice ROSSO ECHO		7		
Totale servizi in convenzione		161		